

OPASST 平台操作指引



目录

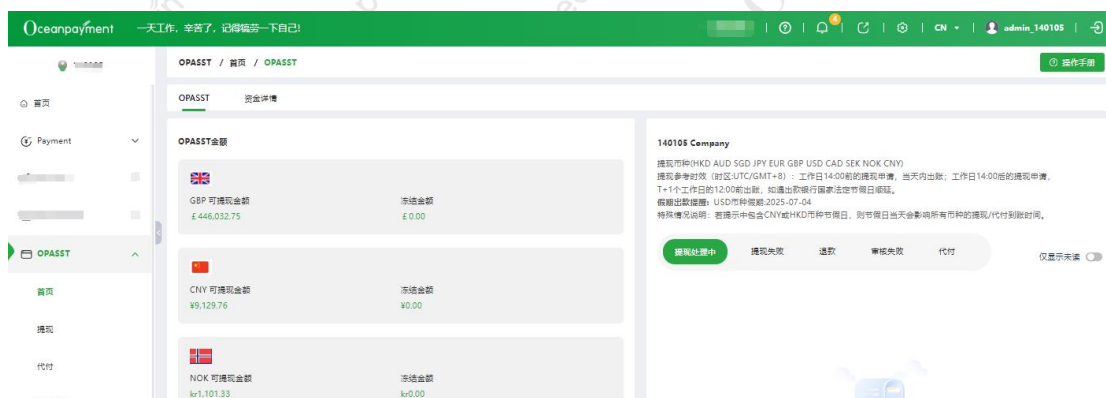
第一章 常规提现操作指引	1
1. 首页界面说明	1
2. OPASST 金额详情	2
3. 管理提现账户	2
4. 提现操作	3
5. OPASST 报表	5
6. 自动提现设置	6
第二章 资金代付操作指引	7
1. 外币代付	7
1.1 代付账户管理	7
1.2 发起外币资金代付	9
2. 人民币代付	14
2.1 实名认证入口	14
2.2 实名认证步骤	15
2.3 发起人民币资金代付	16

3. 确认扣款	18
4. 确认手续费&汇率信息	19
5. 代付申请成功	20
第三章 提现及代付全额到账操作指引	20
1. 提现全额到账管理按钮说明	20
2. 代付全额到账管理按钮说明:	21
第四章 OPASST 代付到 OPCCOUNT 指引	22
1. 第 1 步: 首页发起资金代付	22
2. 第 2 步: 选择【代付至 OPCCOUNT】	23
3. 第 3 步: 选择需要的 OPCCOUNT 账户	23
4. 第 4 步: 填写代付信息	24
5. 第 5 步: 确认扣款	25

第一章 常规提现操作指引

1. 首页界面说明

- Oceanpayment 账户后台，点击右边 OPASST 板块进入。



- OPASST 首页界面：分为【OPASST】跟【资金详情】板块，OPASST 左边仅展示前三个账单币种金额与退回再提现的金额情况，右边是提现等操作的实时消息记录展示。

- 金额说明：

(1) 可提现金额：可发起提现的金额

(2) 冻结金额：由于合规等原因需暂时冻结在 OPASST 平台账户的金额，不可发起提现；

注：退回资金会返回至“可提现金额”里，可支持重新发起提现或代付。



- OPASST 目前支持 API 对接，若有需要可以联系您的专属客户关系专员/技术支持咨询详情。

2. OPASST 金额详情

➤ 进入 OPASST 金额详情菜单，可查看平台内**所有**账单币种的资金展示

(1) 账户总金额：可提现金额+冻结金额



OPASST / 首页 / 资金详情

OPASST 资金详情

金额详情

币种	人民币总金额	可提现金额	冻结金额
CNY	9,129.76	9,129.76	0.00
USD	0.00	0.00	0.00

3. 管理提现账户

➤ 进入【账户设置】，可管理需提现以及代付的银行账户信息，每个提现币种都可维护管理多个银行账户；



OPASST / 账户设置 / 提现账户

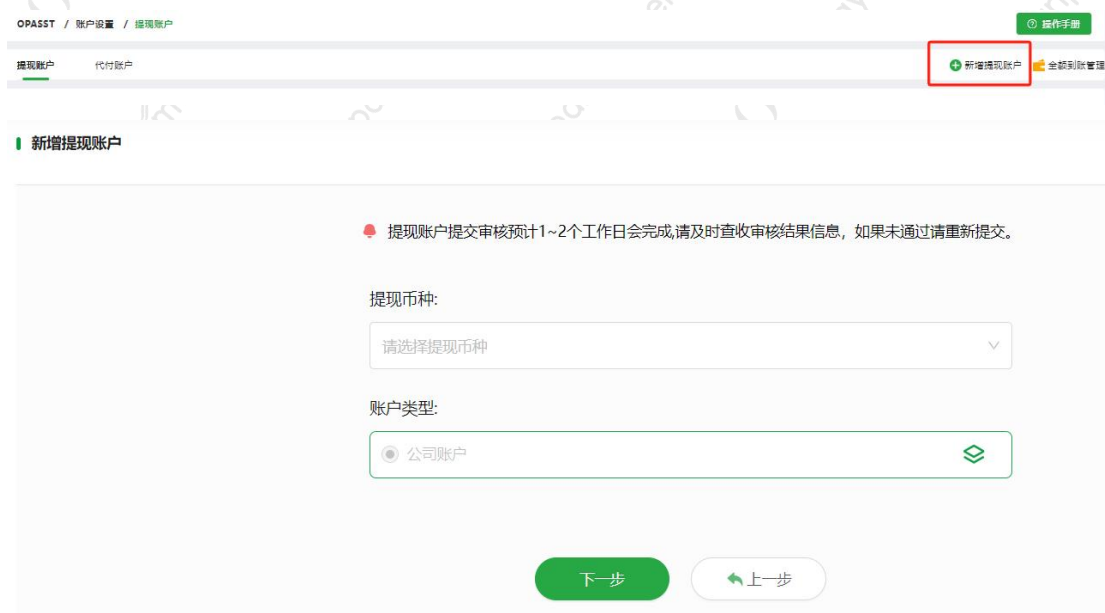
提现账户 代付账户

新增提现账户 金额到账管理

提现账户

币种	银行账号	开户银行	开户名
CNY	teset11111	teset	teset

➤ 【提现账户】点击新增提现账户，选择增加提现币种及提现账户类型（人民币或外币）



OPASST / 账户设置 / 提现账户

提现账户 代付账户

新增提现账户 金额到账管理

新增提现账户

提现账户提交审核预计1~2个工作日会完成,请及时查收审核结果信息,如果未通过请重新提交。

提现币种:

请选择提现币种

账户类型:

☒ 公司账户

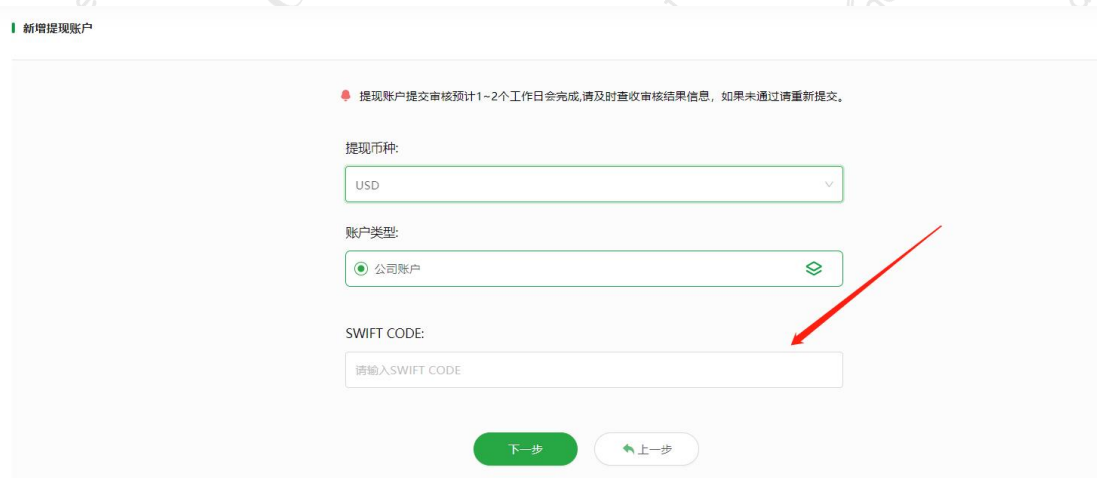
下一步 上一步

- 选择账户类型：公司账户或个人账户，填写对应的信息后提交

注：附件资料上传银行账户证明材料（例：开户许可证、电子回单、对账单、印鉴卡、银行流水单）

- 提交资料要求：当提现币种为 CNY 以外的币种时，则需填写必填项：Swift Code

注：Swift Code 前后不能有空格，且必须输入英文， 点击下一步即可。（系统将会提取 Swift Code 第 5-6 位国家（或地区）代码（Country Code）并自动转换成银行所在国家/地区）



- 提交后，Oceanpayment 合规部门会进行银行账户审核，可在系统中查看审核状态

- (1) CNY 币种：状态为“正常”（无需备案）即表示此银行账户可用
- (2) 外币：状态为“正常”且备案状态为“已备案”，表示银行账户可用
- (3) 对可使用的账户可进行修改、删除或设置为默认账户

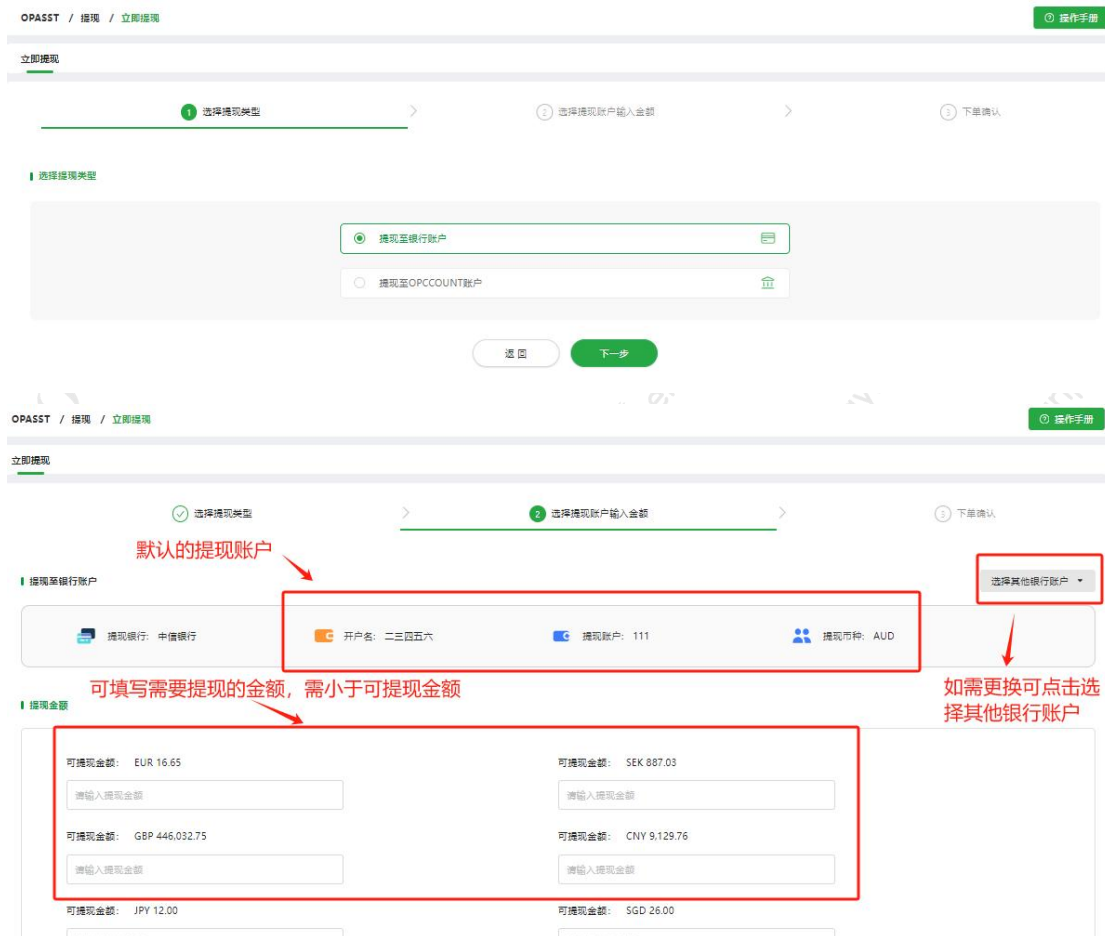


账户类型	币种	银行账号	开户银行	状态	是否备案	操作
公司账户	CNY	taset11111	taset	正常	无需备案	设为默认 修改 删除
公司账户	CNY	taset	taset	正常	无需备案	设为默认 修改 删除

4. 提现操作

- 点击【提现】板块，点击“立即提现”可单个或多个账单币种同时填写发起提现申请，

在提现账户进行切换其它银行账号及对应的提现币种变更，



OPASST / 提现 / 立即提现

立即提现

1 选择提现类型

2 选择提现账户输入金额

3 下单确认

选择提现类型

提现至银行账户

提现至OPCCOUNT账户

返回

下一步

OPASST / 提现 / 立即提现

立即提现

选择提现类型

2 选择提现账户输入金额

3 下单确认

默认提现账户

提现银行账户

提现银行: 中信银行

开户名: 二三四五六

提现账户: 111

提现币种: AUD

选择其他银行账户

可填写需要提现的金额, 需小于可提现金额

提现金额

可提现金额: EUR 16.65

可提现金额: SEK 887.03

可提现金额: GBP 446,032.75

可提现金额: CNY 9,129.76

可提现金额: JPY 12.00

可提现金额: SGD 26.00

如需更换可点击选择其他银行账户

➤ 填写完成，点“**下单确认**”，至提现确认页面，可查看参考实时汇率与手续费（支持 7*24 小时换汇）：

- (1) 勾选需继续提现操作数据前的方框，点“**确定**”，则已勾选的金额提现申请发起成功
- (2) 如当前不想继续提现操作，则可点“**取消**”，待后续重新再发起提现申请

OPASST / 提现 / 立即提现 操作手册

立即提现

1 选择提现类型 > 2 选择提现账户输入金额 > 3 下单确认

提现至银行账户

提现银行: 中信银行 开户名: 二三四五六 提现账户: 111 提现币种: AUD

提现申请信息详情

☒ 接受汇率, 则勾选方框

提现申请金额: 444,444.00 GBP 原币种: GBP 参考汇率: 2.06514 预计出款: 917,839.08 AUD

小额提现费: 0.00 GBP 费用合计: 0.00 GBP

预计出款: 917,839.08 AUD
以上汇率仅供参考, 以实际结算汇率为准

若有多个币种提现记录, 这里则为汇总数据

① 勾选出款信息, 并点击确认代表同意Oceanpayment 提现收费规则

提示: 测试账号仅供演示, 无法提交。

取消 上一步 提交

5. OPASST 报表

1) 资金表

- 查询 OPASST 平台所有的进出账明细, 注资金显示是有按不同业务主体进行拆分显示 (某币种商户操作了一笔提现申请, 此页面会根据提现资金的交易主体属性进行拆分展示, 合计数据是一致的)
- 动账金额: 本次转入或转出的金额
- 可提现金额: 当前动账金额变动后, OPASST 账户可提现的金额
- 账户金额: 可提现金额+冻结金额
- 币种余额: 此币种当前的剩余金额合计

OPASST / OPASST报表 / 资金 操作手册

资金 提现 代付

查询 重置

动账时间 开始日期 结束日期 请选择币种

查询结果 下载

动账时间	动账类型	资金类型	代付申请类型	动账金额	可提现金额	币种
2025-03-07 10:04:25	转入	商家操作	-	GBP 50.00	GBP 446,032.75	GB
2025-02-12 12:05:02	转出	-	-	USD 46.03	USD 0.00	US
2024-11-01 20:17:33	转入	银行提现	-	GBP 0.00	GBP 445,982.75	GB
2024-11-01 20:17:33	转入	银行提现	-	CNY 9,143.17	CNY 9,129.76	CN
2024-11-01 20:10:38	转出	提现	-	GBP 1,000.00	GBP 445,982.75	GB
2024-10-14 11:00:17	转入	交易退款	-	HKD 279.96	HKD 290.68	HK
2024-08-27 01:10:10	转入	商家操作	-	GBP 200.00	GBP 446,982.75	GB
2024-08-26 14:50:50	转入	商家操作	-	GBP 50.00	GBP 446,782.75	GB

2) 提现表

- 查询 OPASST 平台上提交的所有提现记录与费用情况，以及处理状态
- 提现时间：商户在平台发起提现申请的时间
- 处理时间：Oceanpayment 财务付款完成，状态更新的时间

资金

提现

代付

🔄 查询

🔄 重置

时间范围

开始日期

结束日期

请选择状态

请选择币种

高级筛选

查询结果

📄 下载

🔄

🔍

📄 列表设置

提现批次号	提现时间	处理时间	状态	提现账户	提现金额	汇率	汇率时间	结汇费	小账
20488	2023-09-14 17:00:05	2023-09-15 11:42:06	成功	123	SEK 100.00	0.65199	2023-09-14 17:00:05	0.00	0.40
19753	2023-09-11 18:19:34	2023-09-12 11:44:51	成功	123	SGD 10.00	5.35457	2023-09-11 18:19:34	0.01	0.04
19502	2023-09-09 11:00:06	2023-09-11 18:03:15	成功	000	SEK 100.00	0.088804818	2023-09-09 11:00:06	-	-
3901	2022-11-11 10:59:51	2022-11-14 10:49:59	成功	000	GBP 4.11	1.16356609	2022-11-11 10:59:50	0.20	-

6. 自动提现设置

1) 开启自动提现

- OPASST 首页进入，点击自动提现设置按钮

OFASST / 首页 / OFASST

OFASST 资金管理

OFASST 主簿

自动提现和扣

自动提现 定制您的自动提现偏好 自动提现已开启: ☒

提现时间: 星期五 最小提现金额: 按最小提现金额设置

自动提现账户选择

可提现全部币种/最小提现金额预览		提现账户	
GBP	20.00	CASH 中信银行 开户名 三四八九千	提现账户 999 提现币种 GBP
USD	100.00	CASH 中信银行 开户名 一二三四五	提现账户 000 提现币种 USD

新增自动设置

取消 确定

- 如需关闭自动提现点击按钮即可。

2) 自动提现配置信息

- 提现时间可选择周一至周五且为多选选项。（暂无法区分节假日，如遇节假日无法完成出款时会提前通知）
- 最小提现金额：（1）按小额提现阈值设定，当您的可提现余额大于小额提现阈值才会发起提现，可以避免产生小额手续费。（2）按最小提现金额设定（依据系统数据自动代入最新金额，该金额可以修改），当您的可提现余额大于最小提现金额就会发起提现，可能产生小额手续费，具体以发起提现时您的可提现余额为准。（小额阈值及最小提现金额以合同签订信息为准）
- 自动提现账户选择：选择需要完成自动提现入账的账户，点击最终确认，设置完毕后第二个工作日生效。请提前做好安排。



第二章 资金代付操作指引

1. 外币代付

1.1 代付账户管理

进入【账户设置】-代付账户管理菜单可新增或管理需提现的银行账户信息。

首次操作请选择新增代付账户用于发起资金代付。



注：代付目前外币只支持对公账户，只能默认选择公司账户。

Swift Code 前后不能有空格，且必须输入英文，填写完毕后点击下一步。

新增代付账户

请及时查收审核结果信息，如果未通过请重新提交。

付款币种:
USD

账户类型:
公司账户

SWIFT CODE:
请输入SWIFT CODE

下一步 上一步

付款币种:
USD

账户类型:
公司账户

SWIFT CODE:
BKCHHKHH

银行所在国家/地区:
香港

收款方开户名:
请输入收款银行开户名 (全称)

收款方开户银行 (含支行):
请输入收款方开户银行 (含支行)

收款方银行账号:
请输入收款方银行账号 (全部账号不能省略)

收款银行地址:
请输入收款银行详细地址

收款方地址:
请输入收款方公司地址全称

BANK CODE:
请输入BANK CODE

下一步 上一步

- 收款方填写信息需与 Invoice 或合作协议提供信息保持一致

* 证件类型: 请选择证件类型

* 收款方地址: 统一社会信用代码 (三证合一企业)
组织机构代码 (其他企业)

* SWIFT CODE: 营业执照号 (通用)
身份证

BRANCH CODE: 请输入BRANCH CODE

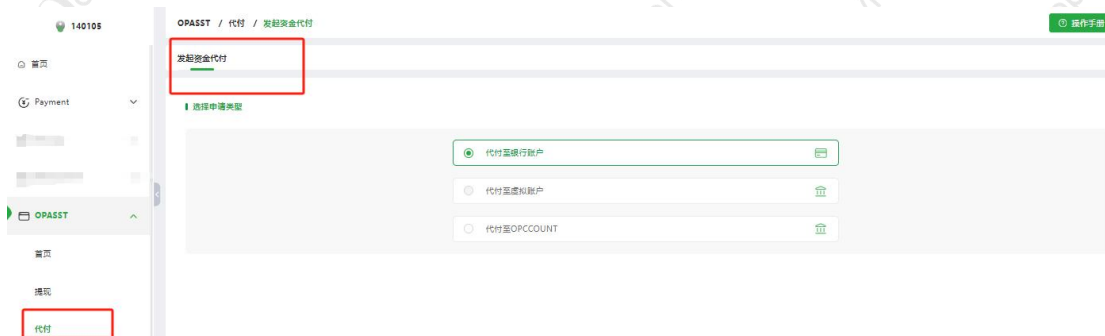
ABA Number: 请输入ABA Number

- 当为外币账户时，证件类型选择营业执照号（通用）

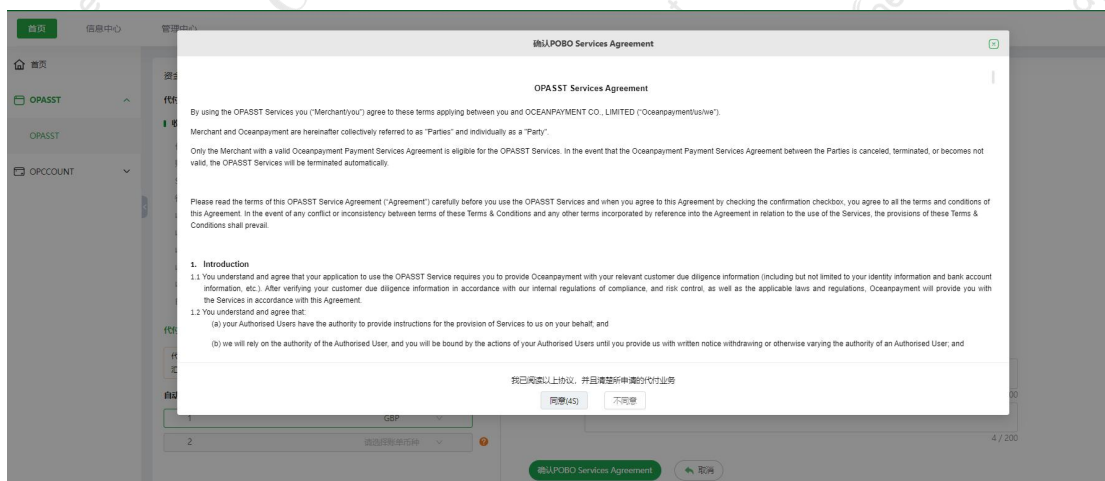
注：填写需代付的银行账户信息时，上传资料与提现账户需要相同。提交后代付账户状态直接为正常，当发起资金代付时 Oceanpayment 会审核整个代付申请资料以及提交的银行账户信息。

1.2 发起外币资金代付

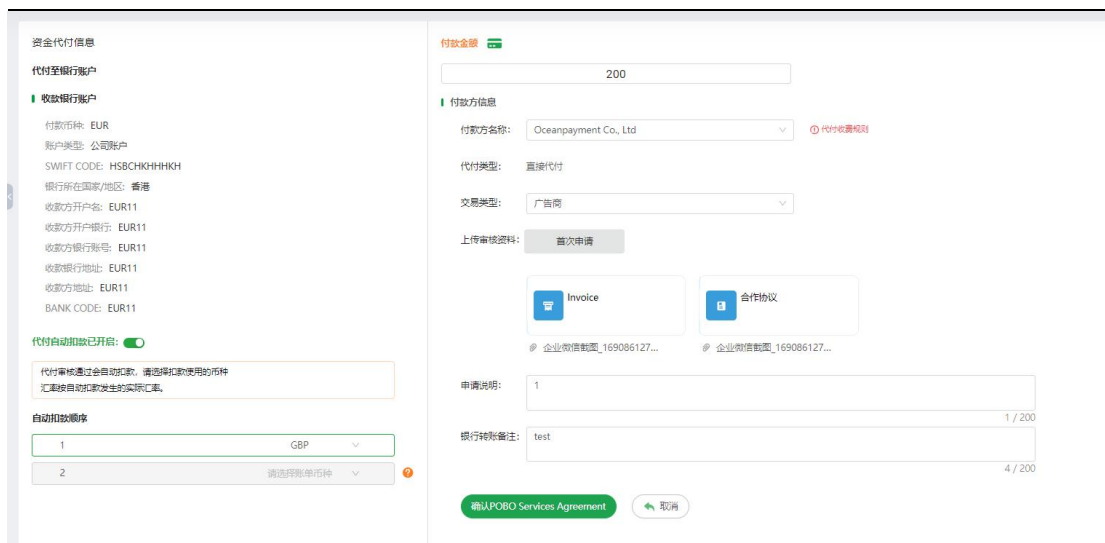
- 点击【代付】，进入发起资金代付菜单，选择发起资金代付的付款账户模式
- 已添加的代付账户：从已添加的代付银行账户中选择要付款的账户即可开始申请资金代付。
- 未添加账户需先创建新的收款方银行账户：收款方银行账户用于对其发起资金代付，提交资料并立即发起资金代付时可与资金代付申请一起审核。



- 确认 POBO Services Agreement



倒计时 5 秒可以点击同意。不同意关闭弹框，无法进行提交代付申请，点击同意可以提交代付申请



- 可选自动代付扣款，代付自动扣款默认为关闭状态



可选择开启，开启状态下展开相关信息，自动扣款顺序的第一个币种为付款币种。如果商户选择与付款币种不同的币种，第二个顺序的币种选项会禁用，右侧问号鼠标悬浮会有提示：目前不支持一笔代付选择 2 个币种换汇。

资金代付信息

代付至银行账户

收款银行账户

付款币种: EUR

账户类型: 公司账户

SWIFT CODE: HSBCH33HHKH

银行所在国家/地区: 香港

收款方开户名: EUR11

收款方开户银行: EUR11

收款方银行账号: EUR11

收款银行地址: EUR11

收款方地址: EUR11

BANK CODE: EUR11

代付自动扣款已开启: ☒

代付审核通过会自动扣款, 请选择扣款使用的币种
汇率按自动扣款发生的实际汇率。

自动扣款顺序

1 GBP

2 请选择账单币种

目前不支持一笔代付选择2个币种换汇

付款金额

付款方信息

付款方名称: Oceanpayer

代付类型: 直接代付

交易类型: 广告商

上传审核资料: 首次申请

Invoice

企业微信截图

申请说明: 1

备注: test

确认POBO Services Agreement

➤ 代付申请资料填写和上传审核资料

上午好, 美好的一天开始了!

收款方银行账户

银行名称: 123412341234

收款方名称: ABC

银行账号: 987987

币种: USD

OPASST号: 140105

付款方信息

付款方名称: Oceanpayment Co., Ltd

代付类型: 直接代付

交易类型: 广告商

上传审核资料:

Invoice

合作协议

付款说明:

请输入付款说明

0 / 200

下一步

取消

➤ 付款方名称选择决定代付类型

	付款方名称	代付类型
1	Oceanpayment Co., Ltd	直接代付 POBO Direct Pay
2	商户主体名	代理代付 POBO Agent Pay

➤ 交易类型决定上传附件资料

资金代付信息

收款方银行账户

银行名称: 123456

收款方名称: 12345678

银行账户: 12345678

币种: USD

付款方名称: 商户主体名

请输入需要显示的商户主体名

代付类型: 代理代付

交易类型: 广告商

上传审核资料:

付款说明:

代理代付模式下，付款方名称需为签约主体英文名称，香港、海外公司以年报名称为准；大陆公司以对外贸易经营者备案登记的英文名称为准。

点击上传审核资料展示的内容，上传资料附件，填写付款说明后点击下一步

付款方信息

付款方名称: 商户主体名

请输入需要显示的商户主体名

代付类型: 代理代付

交易类型: 广告商

上传审核资料:

Invoice

合作协议

付款说明:

下一步

取消

注：付款方名称选择 Oceanpayment Co.,Ltd 交易类型为业务股权关联公司/集团间子公司的场景时，需上传除要求资料外的发票及合同信息，发票及合同信息可上传至以下任意一项中。

付款方信息

付款方名称: Oceanpayment Co., Ltd

代付类型: 直接代付

交易类型: 集团间子公司

上传审核资料:

公司注册证书

银行账户证明

董事/法人、最终受益人个人证明和地址证明

股权结构图

➤ 确认信息&填写付款金额

[您将会付款至](#)

收款银行账户

银行名称:

 JPY1

收款方名称:

 JPY1

银行账号:

 JPY1

币种:

 JPY

付款信息

付款方名称:

 Oceanpayment Co., Ltd

代付类型:

 直接代付

交易类型:

 业务/股权关联公司

上传审核资料:

[公司注册证书.pdf](#)
[银行账户证明.pdf](#)
[董事法人、最终受益人个人证明和地址证明.pdf](#)
[股权架构图.jpg](#)

付款说明:

 实打实范德萨发神鼎飞丹砂佛挡杀佛

付款金额

代付申请

取消

- 提交代付申请成功后跳转到 OPASST 首页, 可在代付页签或资金代付菜单-资金代付记录中查看提交的代付申请记录。

OPASST

OPASST金额详情

OPASST报表

管理提现账户

资金代付

立即提现

发起资金代付

OPASST金额

JPY 可提现金额

¥79,693.00

¥0.00

CNY 可提现金额

¥7,492.00

¥0.00

GBP 可提现金额

£2,158.15

£0.00

alan20211216test1修改

提现币种(JPY EUR GBP USD CNY)

提现处理中

提现失败

退款

审核失败

代付

2022.09.20 14:10:25

代付申请 JPY 1,000.00

审核中

2022.09.20 11:21:57

代付申请 USD 50.00

审核中

2022.09.19 19:56:46

OPASST

OPASST金额详情

OPASST报表

管理提现账户

资金代付

立即提现

发起资金代付

资金

提现

代付

时间类型: 申请时间

时间: 开始日期 → 结束日期

代付状态: 请选择代付状态

付款币种: 请选择付款币种

代付类型: 请选择代付类型

查询

重置

查询出197条符合条件的数据

注: JPY 仅支持整数付款金额。

注: 需完成合同及资料审核流程后进行第三步确认扣款。

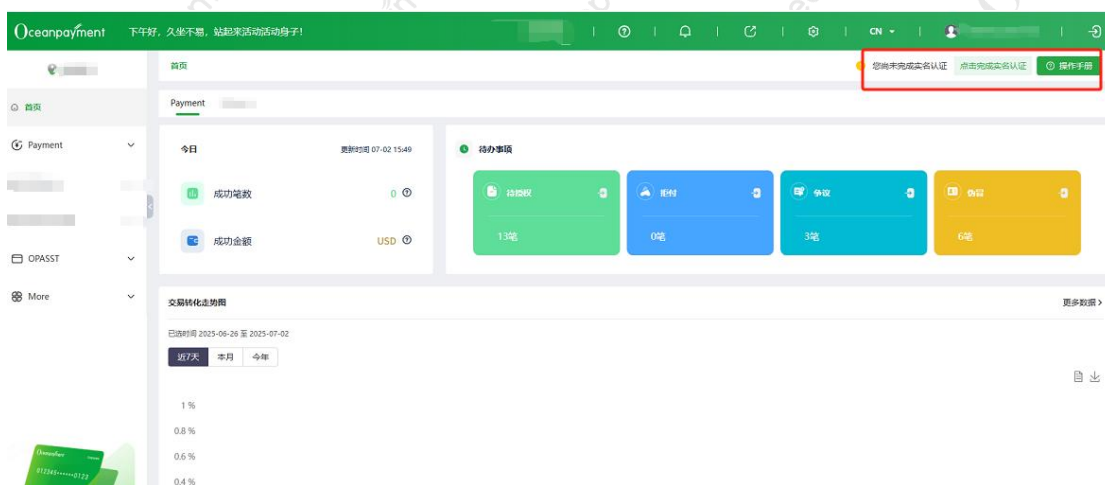
2. 人民币代付

➤ 此功能需要申请开通，如需使用人民币代付功能，请联系您的专属客关或者商务经理。

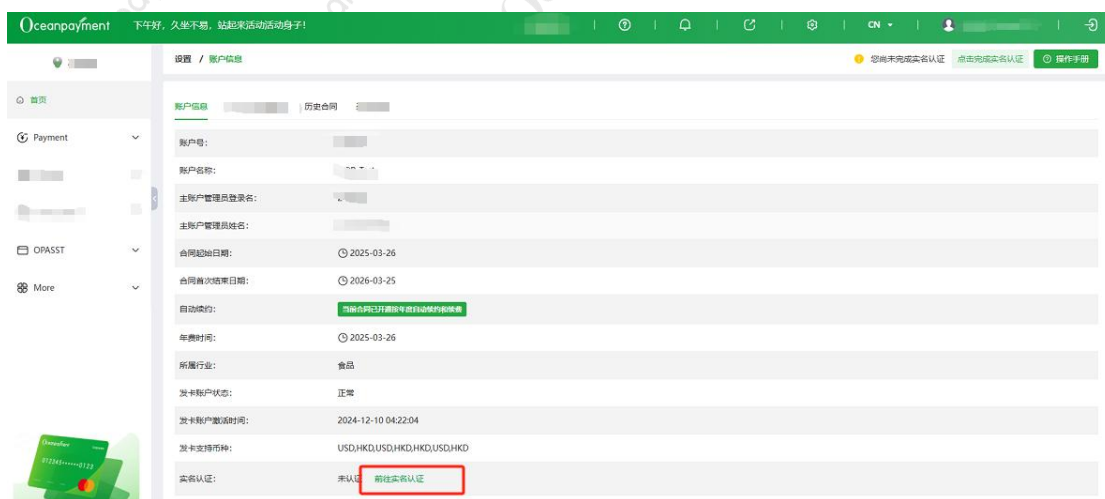
首次使用人民币代付前请先完成实名认证，需通过审核后才能发起 CNY 代付。

2.1 实名认证入口

入口 1：首页顶部右侧的文字提示，点击完成实名认证可进入页面



入口 2：账户信息页面实名认证字段，未认证的可以点击前往实名认证。



入口 3：弹框实名认证提醒，点击前往认证。

实名认证提醒

尊敬的用户，代付人民币需要提供法人或股东的大陆身份证信息。

请先提交实名认证，再进行人民币代付。

取消

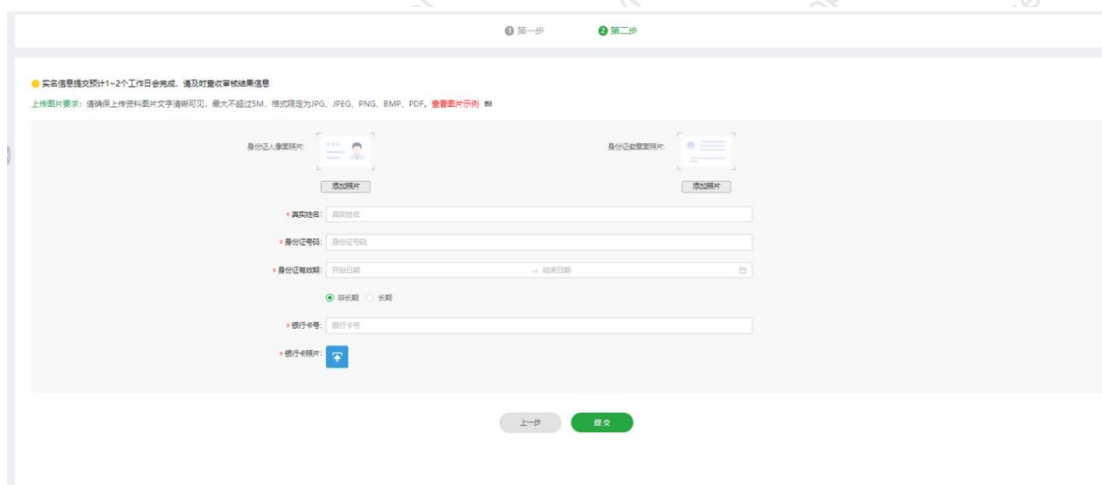
前往认证

2.2 实名认证步骤

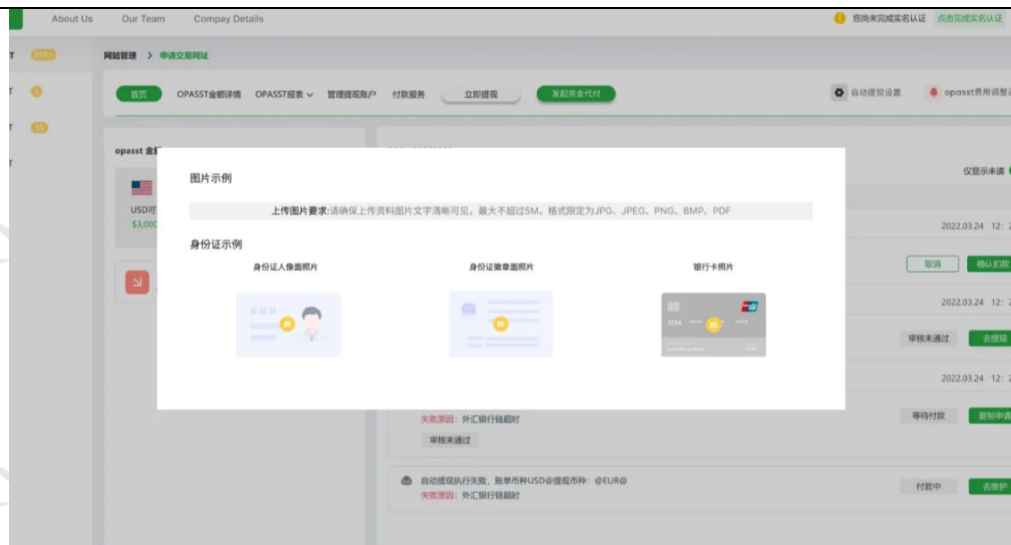
- 选择认证类型。默认选中法人（持国内身份证），可选持股超 25% 股东（持国内身份证），两种选项进入的下一步页面填写内容相同。



- 填写资料并提交



- 查看图片示例



2.3 发起人民币资金代付

➤ 新增 CNY 代付账户

➤ 填写对应信息

➤ 提交代付账户

新增代付账户

查看并确认收款人信息

付款币种: CNY

银行所在国家/地区: 中国

收款方开户银行: 中国银行

银行所在省/市: 广东/深圳

账户类型: 公司账户

收款方开户名: zhaozhuofei

收款方银行账号: 1212312432432423

注册证书编号: 111111

请及时查收审核结果信息, 如果未通过请重新提交。

确认提交 上一步

➤ 发起 CNY 代付

OPASST资金代付服务 全新付款体验

选择您要付款的账户

新增代付账户

搜索账户

开户银行	开户名	银行账号	币种	类型
5555	555555	AI	USD	银行账户
Branch	Chen	111	CNY	银行账户
reinnsa evan	reinnsa evan	California	USD	银行账户

➤ 填写代付信息

资金代付信息 再次编辑

代付银行信息

付款币种: CNY

账户类型: 公司账户

银行所在国家/地区: 中国

银行所在省/市: 广东/深圳

收款方开户名: zhaozhuofei

收款方开户银行: 中国银行

收款方银行账号: 1212312432432423

付款金额: 20,000

付款方信息

付款方名称: Oceanpayment Co., Ltd.

代付类型: 直接代付

交易类型: 物流服务费

上传审核资料: 首次申请

Invoice 合作协议

申请说明: 测试

银行转账备注: test

提交申请 取消

➤ 提交代付申请

OPASST / OPASST报表 / 代付

操作手册

资金 提现 代付

查询 重置

申请时间 开始日期 结束日期 请选择代付状态 请选择付款币种

高级筛选

查询结果 下载

列表设置

申请时间	申请类型	开户名	收款银行账号	付款币种	操作
2025.05.07 15:08:05	代付至银行账户	reingga evan	California	USD	复制申请 查看详情 下载水单
2024.12.13 10:58:25	代付至银行账户	111	1111	CNY	确认扣款 取消 查看详情 下载水单

3. 确认扣款

- 通过首页-代付消息列表或资金代付菜单资金代付记录中的确认扣款

OPASST / 首页 / OPASST

操作手册

OPASST 资金详情

OPASST金额

GBP 可提现金额

£ 446,032.75

冻结金额

£ 0.00

CNY 可提现金额

¥9,129.76

冻结金额

¥0.00

NOK 可提现金额

kr1,101.33

冻结金额

kr0.00

140105 Company

提现币种(HKD AUD SGD JPY EUR GBP USD CAD SEK NOK CNY)

提现参考时效 (时区:UTC/GMT+8) : 工作日 14:00前的提现申请, 当天内到账; 工作日 14:00后的提现申请, T+1个工作日内 12:00前到账, 如遇出款银行国家法定节假日顺延。

假期出款提醒: USD币种假期:2025-07-04

特殊情况说明: 若提示中包含CNY或HKD币种节假日, 则节假日当天会影响所有币种的提现/代付到账时间。

提现处理中 提现失败 退款 审核失败 代付 仅显示未提

代付申请 USD 100.01

测试验证

审核未通过

复制申请 确认扣款

代付申请 CNY 500,000.00

审核通过, 需要确认扣款

取消 确认扣款

OPASST / OPASST报表 / 代付

操作手册

资金 提现 代付

查询 重置

申请时间 开始日期 结束日期 请选择代付状态 请选择付款币种

高级筛选

查询结果 下载

列表设置

申请时间	申请类型	开户名	收款银行账号	付款币种	操作
2025.05.07 15:08:05	代付至银行账户	reingga evan	California	USD	复制申请 查看详情 下载水单
2024.12.13 10:58:25	代付至银行账户	111	1111	CNY	确认扣款 取消 查看详情 下载水单

- 选择付款余额及账单币种

请选择资金代付用到的OPASST账单余额

<input type="checkbox"/>	EUR 可用金额 20.59	EUR	<input type="checkbox"/>	GBP 可用金额 0.00	GBP
<input type="checkbox"/>	CNY 可用金额 -272.70	CNY	<input type="checkbox"/>	JPY 可用金额 12.00	JPY
<input checked="" type="checkbox"/>	HKD 可用金额 10.72	HKD	<input checked="" type="checkbox"/>	USD 可用金额 46.04	USD

请选择扣款顺序

USD
HKD

取消

确定

注：默认选中付款币种相同的账单币种余额，可取消勾选原币种选择其他币种。

注：可组合选择两个币种的余额进行代付。

注：代付币种目前支持：HKD,AUD,SGD,JPY,EUR,GBP,USD,CAD,SEK,NOK,CNY。

4. 确认手续费&汇率信息

您将会付至

收款银行账户

银行名称： JPY1 收款方名称： JPY1
银行账号： JPY1 币种： JPY

付款信息

付款方名称： Oceanpayment Co., Ltd 代付类型： 直接代付
交易类型： 业务/股权关联公司
上传审核资料： 公司注册证书.pdf 银行账户证明.pdf 董事法人、最终受益人个人证明和地址证明.pdf 股权架构图.jpg
付款说明： 实打实德萨发神鼎飞丹砂佛挡杀佛

付款金额 1,000.00 JPY

可用余额： 79693.44 JPY

参考汇率： 1

预计余额扣款： 1031 JPY

预计费用小计： 31 JPY

直接代付费用： 31 JPY

确定

返回

付款金额 1,000.00 JPY

可用余额: 79693.44 JPY

参考汇率: 1

预计余额扣款: 1031 JPY

预计费用小计: 31 JPY

直接代付费用: 31 JPY

确定

返回

5. 代付申请成功

资金代付信息

※应将会付款至※

收款银行账户

银行名称: JPY1

收款方名称: JPY1

银行账号: JPY1

币种: JPY

付款信息

付款方名称: Oceanpayment Co., Ltd

代付类型: 直接代付

交易类型: 业务/股权关联公司

上传审核资料: 公司注册证书.pdf 银行账户证明.pdf 董事法人、最终受益人个人证明和地址证明.pdf 股权架构图.jpg

付款说明: 实打实范德萨发神翼飞丹秒德担承德

付款金额 1,000.00 JPY



代付申请成功

完成

第三章 提现及代付全额到账操作指引

1. 提现全额到账管理按钮说明

未开通全额到账功能的账户，管理提现账户页面没有【全额到账管理】设置按钮，则无需进行操作设置。（该功能目前仅支持外币提现和代付账户）。

若账户已开通全额到账功能，则管理提现账户页面有【全额到账管理】设置按钮。

- 点击全额到账管理按钮进行设置



全额到账管理

尊敬的商户，您可以对以下状态为正常且已备案的提现账户设置提现申请是否需要全额到账服务。
全额到账说明：收款方银行收到的金额与预计出款金额一致（不含收款银行的入账手续费）。

提现账户	提现币种	提现币种
<input checked="" type="checkbox"/> CARD DBS BANK(HONG KONG) LTD. 开户名: 140105 Company 提现账户: 79924000282	EUR	提现币种: EUR
<input checked="" type="checkbox"/> CARD DBS BANK(HONG KONG) LTD. 开户名: 140105 Company 提现账户: 79924000282	GBP	提现币种: GBP
<input type="checkbox"/> CARD DBS BANK(HONG KONG) LTD. 开户名: 140105 Company 提现账户: 79924000282	USD	提现币种: USD
<input type="checkbox"/> CARD DBS BANK(HONG KONG) LTD. 开户名: 140105 Company 提现账户: 79924000282	JPY	提现币种: JPY
<input type="checkbox"/> CARD DBS BANK(HONG KONG) LTD. 开户名: 140105 Company 提现账户: 79924000282	SGD	提现币种: SGD
<input type="checkbox"/> CARD DBS BANK(HONG KONG) LTD. 开户名: 140105 Company 提现账户: 79924000282	HKD	提现币种: HKD

- 提现全额到账可以实现全额到账至收款银行，产生的手续费会从申请的提现金额中扣除。

2. 代付全额到账管理按钮说明：

未开通全额到账功能的账户，代付账户管理页面没有【全额到账管理】设置按钮，则发起的直接代付/代理代付申请的确认扣款环节不会收取全额到账手续费。

若账户已开通全额到账功能，则代付账户管理页面有【全额到账管理】设置按钮。

- 点击全额到账管理按钮进行设置。



选择代付账户设置是否需要全额到账服务。

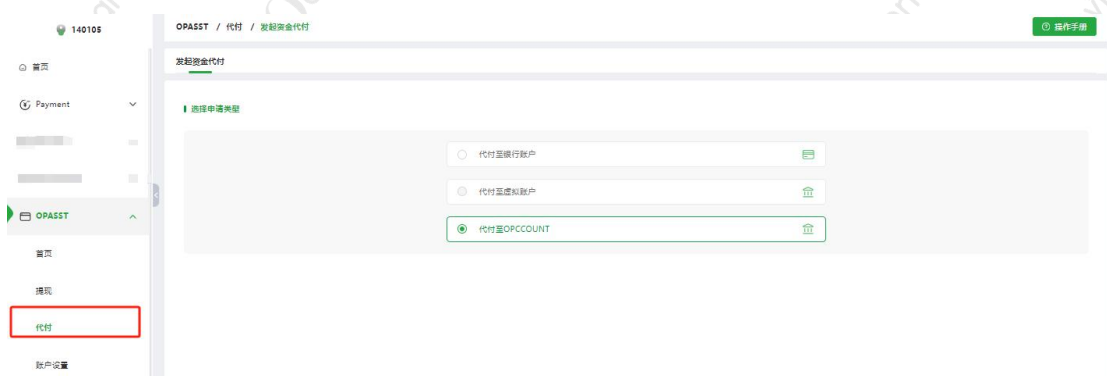


➤ 代付全额到账可以实现全额到账至收款银行，产生的手续费会在 OPASST 账户内扣除。

注：对于已勾选全额到账的代付账户，在确认扣款环节生成的每一笔代付批次都分别收取一笔全额到账手续费。

第四章 OPASST 代付到 OPCCOUNT 指引

1. 第 1 步：首页发起资金代付



2. 第 2 步：选择【代付至 OPCCOUNT】

OPASST / 代付 / 发起资金代付 操作手册

发起资金代付

选择申请类型

☐ 代付至银行账户
 ☐ 代付至虚拟账户
 ☒ 代付至OPCCOUNT

3. 第 3 步：选择需要的 OPCCOUNT 账户

OPASST资金代付服务 全新付款体验

选择您要付款的账户

搜索账户 新增代付账户

OPCCOUNT账户 VA24628501	付款币种 HKD
OPCCOUNT账户 VA24628501	付款币种 SGD
OPCCOUNT账户 VA24628501	付款币种 JPY
OPCCOUNT账户 VA24628501	付款币种 USD
OPCCOUNT账户	付款币种

如果不存在 OPCCOUNT 账户可以点击右侧【新增代付账户】

OPASST资金代付服务 全新付款体验

选择您要付款的账户

搜索账户 新增代付账户

4. 第 4 步：填写代付信息

付款方信息

付款金额:

交易类型:

请选择交易类型

* 代付目的:

请如实填写代付目的, 用于代付审核。

0 / 200

银行转账备注:

请输入银行转账备注

0 / 200

资金代付信息

代付至OPCCOUNT

收款银行账户

付款币种: EUR

OPCCOUNT账户: VA14010201

代付自动扣款已关闭:

代付至 OPCCOUNT 也是需要确认 POBO Services Agreement

确认POBO Services Agreement

OPASST Services Agreement

By using the OPASST Services you ("Merchant/you") agree to these terms applying between you and OCEANPAYMENT CO., LIMITED ("Oceanpayment/us/we").

Merchant and Oceanpayment are hereinafter collectively referred to as "Parties" and individually as a "Party".

Only the Merchant with a valid Oceanpayment Payment Services Agreement is eligible for the OPASST Services. In the event that the Oceanpayment Payment Services Agreement between the Parties is canceled, terminated, or becomes not valid, the OPASST Services will be terminated automatically.

Please read the terms of this OPASST Service Agreement ("Agreement") carefully before you use the OPASST Services and when you agree to this Agreement by checking the confirmation checkbox, you agree to all the terms and conditions of this Agreement. In the event of any conflict or inconsistency between terms of these Terms & Conditions and any other terms incorporated by reference into the Agreement in relation to the use of the Services, the provisions of these Terms & Conditions shall prevail.

1. Introduction

1.1 You understand and agree that your application to use the OPASST Service requires you to provide Oceanpayment with your relevant customer due diligence information (including but not limited to your identity information and bank account information, etc.). After verifying your customer due diligence information in accordance with our internal regulations of compliance, and risk control, as well as the applicable laws and regulations, Oceanpayment will provide you with the Services in accordance with this Agreement.

1.2 You understand and agree that:

(a) your Authorised Users have the authority to provide instructions for the provision of Services to us on your behalf; and

(b) we will rely on the authority of the Authorised User, and you will be bound by the actions of your Authorised Users until you provide us with written notice withdrawing or otherwise varying the authority of an Authorised User; and

我已阅读以上协议, 并且清楚所申请的代付业务

同意

不同意

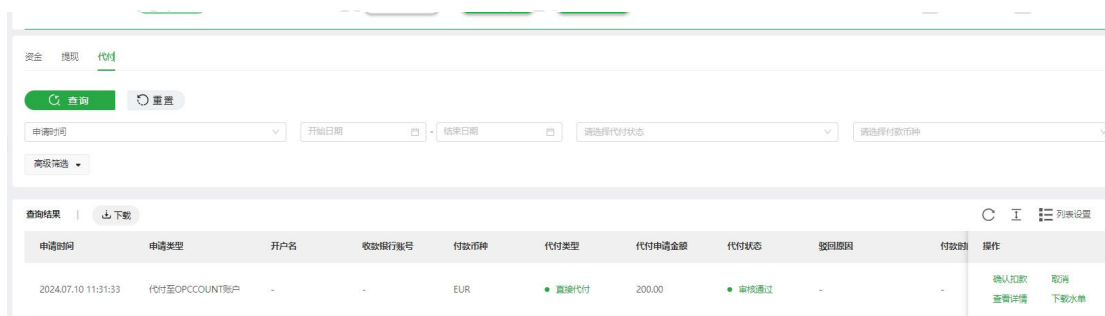
点击同意才能提交代付申请

POBO Services Agreement 我已阅读并确认

代付申请

取消

5. 第 5 步：确认扣款



申请时间	申请类型	开户名	收款银行账号	付款币种	代付类型	代付申请金额	代付状态	驳回原因	付款时	操作
2024.07.10 11:31:33	代付至OPCCOUNT账户	-	-	EUR	直接代付	200.00	审核通过	-	-	确认扣款 取消 查看详情 下载水单

如果设置了自动扣款，会定时任务自动执行扣款。如果未设置自动扣款，需要自己在代付报表进行确认扣款。

让全球支付更简单



+86 4006 290 296



www.oceanpayment.com



info@oceanpayment.com.cn